

CHARAKTERYSTYKA PRODUKTU LECZNICZEGO

1. NAZWA PRODUKTU LECZNICZEGO

Eligard 22,5 mg, proszek i rozpuszczalnik do sporządzania roztworu do wstrzykiwań

2. SKŁAD JAKOŚCIOWY I ILOŚCIOWY

Ampułka-strzykawka z proszkiem do sporządzania roztworu do wstrzykiwań zawiera 22,5 mg octanu leuproreliny, co odpowiada 20,87 mg leuproreliny (*Leuprorelinum*).

Pełny wykaz substancji pomocniczych, patrz punkt 6.1.

3. POSTAĆ FARMACEUTYCZNA

Proszek i rozpuszczalnik do sporządzania roztworu do wstrzykiwań.

Proszek (Strzykawka B):

Ampułka-strzykawka z białym lub białawym proszkiem.

Rozpuszczalnik (Strzykawka A):

Ampułka-strzykawka z przejrzystym roztworem, bezbarwnym do jasnożółtego.

4. SZCZEGÓŁOWE DANE KLINICZNE

4.1 Wskazania do stosowania

Eligard 22,5 mg jest wskazany w leczeniu hormonozależnego, zaawansowanego raka gruczołu krokowego oraz, w połączeniu z radioterapią, w leczeniu hormonozależnego raka wysokiego ryzyka ograniczonego do gruczołu krokowego i hormonozależnego raka gruczołu krokowego miejscowo zaawansowanego.

4.2 Dawkowanie i sposób podawania

Dawkowanie

Dorośli mężczyźni

Eligard 22,5 mg powinien być stosowany pod nadzorem personelu służby zdrowia o odpowiednim doświadczeniu w monitorowaniu odpowiedzi na leczenie.

Eligard 22,5 mg stosuje się w postaci podskórnego wstrzyknięcia co trzy miesiące. Po wstrzyknięciu roztworu tworzy się stały rezerwuar produktu leczniczego, co zapewnia ciągle uwalnianie octanu leuproreliny przez trzy miesiące.

Z reguły terapia zaawansowanej postaci raka gruczołu krokowego produktem Eligard 22,5 mg jest długotrwała i nie należy jej przerywać z chwilą uzyskania remisji lub poprawy.

Eligard 22,5 mg może być stosowany w leczeniu neoadjuwantowym lub adjuwantowym w połączeniu z radioterapią w przypadku raka wysokiego ryzyka ograniczonego do gruczołu krokowego oraz miejscowo zaawansowanego raka gruczołu krokowego.

Odpowiedź na leczenie produktem Eligard 22,5 mg należy monitorować za pomocą oceny stanu

klinicznego i pomiaru stężenia antygenu gruczołu krokowego (PSA) w surowicy krwi. W badaniach klinicznych wykazano, że u większości pacjentów niepoddanych wcześniej orchidektomii stężenie testosteronu zwiększało się podczas pierwszych 3 dni leczenia, by następnie zmniejszyć się w ciągu 3 do 4 tygodni do wartości mniejszych niż po kastracji chirurgicznej. Po osiągnięciu wartości kastracyjnych, utrzymywały się one tak długo, jak długo stosowano leczenie (częstość występowania przełomów testosteronowych była mniejsza niż 1%). Jeżeli odpowiedź pacjenta na leczenie jest mniejsza niż oczekiwana, zaleca się potwierdzenie, czy stężenia testosteronu w surowicy zmniejszyły się do poziomu wartości kastracyjnych lub czy utrzymują się na tym poziomie. W wyniku nieprawidłowego przygotowania, zmieszania lub podania może wystąpić brak skuteczności produktu leczniczego. W przypadku podejrzenia lub stwierdzenia błędu w przygotowaniu lub podaniu produktu leczniczego należy ocenić stężenie testosteronu (patrz punkt 4.4).

U pacjentów z rakiem gruczołu krokowego z przerzutami opornym na kastrację, niepoddanych wcześniej kastracji chirurgicznej i leczonych agonistami GnRH, takimi jak leuprorelina, którzy kwalifikują się do leczenia inhibitorami biosyntezy androgenów lub inhibitorami receptora androgenowego, można kontynuować leczenie agonistą GnRH.

Dzieci i młodzież

Nie określono dotychczas bezpieczeństwa stosowania ani skuteczności produktu leczniczego Eligard 22,5 mg u dzieci w wieku od 0 do 18 lat (patrz także punkt 4.3).

Specjalne grupy pacjentów

Nie prowadzono badań klinicznych u pacjentów z zaburzeniami czynności wątroby lub nerek.

Sposób podawania

Eligard 22,5 mg powinien być przygotowywany, rekonstruowany i podawany wyłącznie przez fachowy personel medyczny, który zna te procedury. Należy ściśle przestrzegać instrukcji dotyczących rekonstrukcji i podawania (patrz punkty 4.4 i 6.6). Jeżeli produkt nie został prawidłowo przygotowany, nie należy go podawać pacjentowi.

Zawartość dwóch jałowych ampułko-strzykawkę należy zmieszać bezpośrednio przed podskórnym wstrzyknięciem produktu Eligard 22,5 mg.

Dane z badań na zwierzętach wskazują na konieczność bezwzględnego unikania wstrzyknięcia dotętniczego lub dożylnego.

Podobnie jak w przypadku innych produktów leczniczych stosowanych we wstrzyknięciach podskórnych, należy okresowo zmieniać miejsca wstrzyknięć.

4.3 Przeciwwskazania

Eligard 22,5 mg jest przeciwwskazany u kobiet, dzieci i młodzieży.

Nadwrażliwość na octan leuproreliny i na innych agonistów GnRH lub na którąkolwiek substancję pomocniczą wymienioną w punkcie 6.1.

U pacjentów poddanych uprzednio orchidektomii (podobnie jak w przypadku innych agonistów GnRH, Eligard 22,5 mg nie powoduje dalszego zmniejszenia stężenia testosteronu w surowicy u pacjentów poddanych kastracji chirurgicznej).

W monoterapii pacjentów z rakiem gruczołu krokowego, u których stwierdza się ucisk na rdzeń kręgowy lub przerzuty do kręgosłupa (patrz także punkt 4.4).

4.4 Specjalne ostrzeżenia i środki ostrożności dotyczące stosowania

Właściwa rekonstytucja: Zgłaszano przypadki błędów w przygotowaniu produktu leczniczego do stosowania, które mogą wystąpić na każdym etapie procesu przygotowywania i które mogą potencjalnie prowadzić do braku skuteczności. Należy ściśle przestrzegać instrukcji dotyczących rekonstytucji i podawania (patrz punkt 6.6). W przypadku podejrzenia lub stwierdzenia błędu w przygotowaniu produktu leczniczego do stosowania należy odpowiednio monitorować pacjentów (patrz punkt 4.2).

Leczenie deprawacją androgenów może wydłużać odstęp QT:

U pacjentów, u których w wywiadzie stwierdzono czynniki ryzyka wydłużenia odstępu QT oraz u pacjentów przyjmujących jednocześnie leki, które mogą wydłużać odstęp QT (patrz punkt 4.5), przed rozpoczęciem stosowania produktu Eligard 22,5 mg należy ocenić stosunek korzyści do ryzyka, uwzględniając możliwość wystąpienia częstoskurczu komorowego typu *torsade de pointes*.

Choroby układu krążenia: W związku ze stosowaniem agonistów GnRH u mężczyzn zgłaszano zwiększone ryzyko wystąpienia zawału mięśnia sercowego, nagłego zgonu sercowego i udaru. Ryzyko szacowane w oparciu o wartość ilorazu szans jest małe i przy ustalaniu leczenia pacjentów z rakiem gruczołu krokowego należy je dokładnie oceniać wraz z czynnikami ryzyka sercowo-naczyniowego. Pacjentów leczonych agonistami GnRH należy monitorować w kierunku podmiotowych i przedmiotowych objawów wskazujących na rozwój chorób układu sercowo-naczyniowego i postępować zgodnie z obecną praktyką kliniczną.

Przemijające zwiększenie stężenia testosteronu: Octan leuproreliny, podobnie jak inni agonści GnRH, podczas pierwszego tygodnia stosowania powoduje przemijające zwiększenie stężenia testosteronu, dihydrotestosteronu i aktywności fosfatazy kwasnej w surowicy. U pacjentów może dojść do nasilenia istniejących lub pojawienia się nowych objawów, w tym bólu kości, neuropatii, krwimoczku, zwężenia moczowodu lub utrudnionego odpływu moczu z pęcherza moczowego (patrz punkt 4.8). Objawy te zwykle ustępują podczas dalszego leczenia.

Należy rozważyć dodatkowe zastosowanie leczenia odpowiednim przeciwandrogenem, począwszy od 3. dnia przed włączeniem leczenia i dalej przez pierwsze dwa do trzech tygodni podawania leku. Istnieją doniesienia, że takie postępowanie łagodzi następstwa początkowego zwiększenia stężenia testosteronu w surowicy.

U mężczyzn poddanych uprzednio kastracji chirurgicznej Eligard 22,5 mg nie powoduje dalszego zmniejszenia stężenia testosteronu w surowicy.

Gęstość kości: W piśmiennictwie opisywano przypadki zmniejszenia gęstości kości u mężczyzn poddanych uprzednio orchidektomii lub leczonych agonistami GnRH (patrz punkt 4.8).

Leczenie przeciwandrogenami znacząco zwiększa ryzyko złamań kości z powodu osteoporozy. Dostępna jest jedynie ograniczona ilość danych na ten temat. Złamania będące wynikiem osteoporozy obserwowano u 5% pacjentów poddanych leczeniu przeciwandrogenami przez 22 miesiące i u 4% pacjentów po 5 do 10 latach leczenia. Ryzyko złamań w wyniku rozwoju osteoporozy jest zasadniczo większe niż ryzyko złamań patologicznych.

Poza długotrwałym niedoborem testosteronu na rozwój osteoporozy mogą także wpływać: wiek pacjenta, palenie papierosów i spożywanie napojów alkoholowych, otyłość i niewystarczający wysiłek fizyczny.

Krwotok do przysadki: W badaniach prowadzonych po wprowadzeniu produktu do obrotu donoszono o rzadkich przypadkach krwotoku do przysadki (objaw wtórny do zawału przysadki mózgowej) po podaniu agonistów GnRH. W większości przypadków objaw ten pojawiał się w ciągu 2 tygodni od podania pierwszej dawki, a w niektórych w ciągu pierwszej godziny. Objawami krwotoku do przysadki w powyższych przypadkach był nagły ból głowy, wymioty, zaburzenia wzroku, porażenie mięśni oka, zmiana stanu psychicznego, czasem zapaść krążeniowa.

Natychmiastowa pomoc lekarza jest konieczna.

Zmiany metaboliczne: Donoszono o występowaniu hiperglikemii i zwiększonym ryzyku rozwoju cukrzycy u mężczyzn otrzymujących agonistów GnRH. Hiperglikemia może świadczyć o rozwoju cukrzycy lub pogorszeniu kontroli glikemii u pacjentów z cukrzycą. Należy okresowo sprawdzać stężenie glukozy we krwi i (lub) glikozylowanej hemoglobiny (HbA1c) u pacjentów otrzymujących agonistów GnRH i stosować leczenie hiperglikemii lub cukrzycy zgodnie z aktualną praktyką. Zmiany metaboliczne związane ze stosowaniem agonisty GnRH mogą również obejmować stłuszczenie wątroby.

Drgawki: Po wprowadzeniu produktu leczniczego do obrotu zgłaszano występowanie drgawek u pacjentów leczonych octanem leuproreliny, niezależnie od historii występowania lub niewystępowania u nich czynników predysponujących. W przypadku drgawek należy postępować zgodnie z obecną praktyką kliniczną.

Idiopatyczne nadciśnienie wewnątrzczaszkowe: U pacjentów otrzymujących leuprorelinę notowano występowanie idiopatycznego nadciśnienia śródczaszkowego (rzekomy guz mózgu). Pacjentów należy ostrzec, aby zwracali uwagę na przedmiotowe i podmiotowe objawy idiopatycznego nadciśnienia wewnątrzczaszkowego, w tym ciężki lub nawracający ból głowy, zaburzenia widzenia i szumy uszne. Jeśli u pacjenta wystąpi idiopatyczne nadciśnienie wewnątrzczaszkowe, należy rozważyć przerwanie leczenia leuproreliną.

Ciężkie skórne działania niepożądane: W związku ze stosowaniem leuproreliny zgłaszano ciężkie skórne działania niepożądane (ang. severe cutaneous adverse reactions, SCAR), w tym zespół Stevensa-Johnsona (ang. Stevens-Johnson syndrome, SJS) i toksyczną martwicę rozplywną naskórka (ang. toxic epidermal necrolysis, TEN), które mogą zagrażać życiu lub prowadzić do zgonu. W momencie przepisania leku należy poinformować pacjentów o przedmiotowych i podmiotowych objawach oraz prowadzić ścisłą obserwację pod kątem ciężkich reakcji skórnych. W przypadku wystąpienia przedmiotowych i podmiotowych objawów wskazujących na te reakcje, leuprorelinę należy natychmiast odstawić i rozważyć zastosowanie leczenia alternatywnego (w stosownych przypadkach).

Inne zdarzenia: W związku ze stosowaniem agonistów GnRH zgłaszano przypadki niedrożności moczowodu i ucisku rdzenia kręgowego, które mogą przyczynić się do paraliżu z powikłaniami śmiertelnymi lub bez nich. Jeśli wystąpi kompresja rdzenia kręgowego lub zaburzenia czynności nerek należy wszcząć standardowe leczenie tych powikłań.

Pacjentów z przerzutami do kręgosłupa lub do mózgu, jak również pacjentów z niedrożnością dróg moczowych należy bardzo dokładnie monitorować podczas kilku pierwszych tygodni leczenia.

4.5 Interakcje z innymi produktami leczniczymi i inne rodzaje interakcji

Nie przeprowadzono farmakokinetycznych badań dotyczących interakcji Eligard 22,5 mg z innymi lekami. Nie ma dostępnych doniesień o interakcjach octanu leuproreliny z innymi produktami leczniczymi.

Ponieważ leczenie deprywacją androgenów może wydłużać odstęp QT, należy dokładnie ocenić jednoczesne stosowanie produktu leczniczego Eligard 22,5 mg z produktami o znanym działaniu wydłużającym odstęp QT lub z produktami, które mogą wywołać częstoskurcz komorowy typu *torsade de pointes*, należącymi do klasy IA (np. chinidyna, dizopiramid) lub klasy III (np. amiodaron, sotalol, dofetylid, ibutyliid) przeciwartymicznych produktów leczniczych, metadonem, moksyflokscyną, lekami przeciwpsychotycznymi, itd. (patrz punkt 4.4).

4.6 Wpływ na płodność, ciążę i laktację

Nie dotyczy, ponieważ Eligard 22,5 mg jest przeciwwskazany do stosowania u kobiet.

4.7 Wpływ na zdolność prowadzenia pojazdów i obsługiwanie maszyn

Nie przeprowadzono badań dotyczących wpływu produktu Eligard 22,5 mg na zdolność prowadzenia pojazdów i obsługiwanie maszyn.

Zdolność do prowadzenia pojazdów i obsługiwanie maszyn może być zaburzona z powodu zmęczenia, zawrotów głowy lub zaburzeń widzenia, które mogą być działaniami niepożądanymi stosowanego leku lub wynikać z choroby podstawowej.

4.8 Działania niepożądane

Działania niepożądane obserwowane w czasie stosowania produktu Eligard 22,5 mg wynikają przede wszystkim ze specyficznego mechanizmu działania octanu leuproreliny, który zwiększa lub zmniejsza stężenia poszczególnych hormonów. Najczęściej obserwowane działania niepożądane to uderzenia gorąca, nudności, złe samopoczucie i zmęczenie oraz przemijające podrażnienie w miejscu wstrzyknięcia. Łagodne lub umiarkowane uderzenia gorąca stwierdza się u około 58% pacjentów.

Tabelaryczne zestawienie działań niepożądanych

Następujące działania niepożądane obserwowano podczas badań klinicznych produktu leczniczego Eligard 22,5mg u chorych z zaawansowanym rakiem gruczołu krokowego. Częstość występowania działań niepożądanych określono w następujący sposób: bardzo często ($\geq 1/10$), często ($\geq 1/100$ do $< 1/10$), niezbyt często ($\geq 1/1\ 000$ do $< 1/100$), rzadko ($\geq 1/10\ 000$ do $< 1/1\ 000$) i bardzo rzadko ($< 1/10\ 000$), częstość nieznana (nie może być określona na podstawie dostępnych danych).

<i>Tabela 1: Działania niepożądane w badaniach klinicznych produktu leczniczego Eligard</i>	
Zakażenia i zarażenia pasożytnicze	
często	zapalenie jamy nosowo-gardłowej
niezbyt często	zakażenie układu moczowego, miejscowe zakażenie skóry
Zaburzenia metabolizmu i odżywiania	
niezbyt często	nasilenie cukrzycy
Zaburzenia psychiczne	
niezbyt często	niezwykłe sny, depresja, zmniejszenie popędu płciowego
Zaburzenia układu nerwowego	
niezbyt często	zawroty głowy, ból głowy, osłabienie czucia, bezsensowność, zaburzenie smaku, zaburzenie powonienia, zawroty głowy pochodzenia błędnikowego
rzadko	nieprawidłowe ruchy mimowolne
częstość nieznana	idiopatyczne nadciśnienie śródczaszkowe (rzekomy guz mózgu) (patrz punkt 4.4)
Zaburzenia serca	
nieznana	wydłużenie odstępu QT (patrz punkt 4.4. i 4.5.)
Zaburzenia naczyniowe	
bardzo często	uderzenia gorąca
niezbyt często	nadciśnienie, niedociśnienie
rzadko	omdlenie, zapaść
Zaburzenia układu oddechowego, klatki piersiowej i śródpiersia	
niezbyt często	wyciek wodnisty z nosa, duszność
częstość nieznana	śródmięższowa choroba płuc
Zaburzenia żołądka i jelit	
często	nudności, biegunka, zapalenie żołądka i jelit/zapalenie okrężnicy
niezbyt często	zaparcie, suchość w jamie ustnej, niestrawność, wymioty

	rzadko	wzdęcia, odbijanie się
Zaburzenia skóry i tkanki podskórnej	bardzo często często niezbyt często rzadko częstość nieznana	wybroczyny, rumień świąd, pocenie nocne potliwość, nasilenie pocenia łysienie, wykwity skórne zespół Stevensa-Johnsona/toksyczna martwica rozpływna naskórka (SJS/TEN) (patrz punkt 4.4), toksyczne wykwity skórne, rumień wielopostaciowy
Zaburzenia mięśniowo-szkieletowe i tkanki łącznej	często niezbyt często	ból stawów, ból kończyn, ból mięśni, sztywność, osłabienie ból pleców, skurcze mięśniowe
Zaburzenia nerek i dróg moczowych	często niezbyt często	rzadkie oddawanie moczu, trudności w oddawaniu moczu, bolesne oddawanie moczu, oddawanie moczu w nocy, skąpomocz skurcz pęcherza moczowego, krwiomocz, nasilony częstomocz, zatrzymanie moczu
Zaburzenia układu rozrodczego i piersi	często niezbyt często rzadko	tkliwość piersi, zanik jąder, ból jąder, bezpłodność, przerost gruczołów piersiowych, zaburzenia wzrodu, zmniejszona wielkość prącia ginekomastia, impotencja, schorzenia jąder ból piersi
Zaburzenia ogólne i stany w miejscu podania	bardzo często często niezbyt często rzadko bardzo rzadko	zmęczenie, pieczenie w miejscu podania, zaburzenia czucia w miejscu podania złe samopoczucie, ból w miejscu podania, zasinienie w miejscu podania, kłucie w miejscu podania świąd w miejscu podania, stwardnienie w miejscu podania, senność, ból, gorączka owrzodzenie w miejscu podania martwica w miejscu podania
Zaburzenia krwi i układu chłonnego	często	zaburzenia hematologiczne, niedokrwistość
Badania diagnostyczne	często niezbyt często	zwiększenie aktywności kinazy kreatynowej w surowicy, wydłużenie czasu krzepnięcia zwiększenie aktywności aminotransferazy alaninowej, zwiększenie stężenia triglicerydów w surowicy, wydłużenie czasu protrombinowego, zwiększenie masy ciała

Inne działania niepożądane obserwowane zwykle podczas leczenia octanem leuproreliny to obrzęk obwodowy, zatorowość płucna, kołatanie serca, bóle mięśni, osłabienie mięśni, zaburzenia czucia skórno, dreszcze, wysypka, amnezja i zaburzenia widzenia. Po długotrwałym stosowaniu produktów należących do tej samej grupy obserwowano zanik mięśni. Po podaniu zarówno krótko-, jak i długodziałających agonistów GnRH, rzadko donoszono o wystąpieniu zawału przysadki mózgowej w następstwie krwotoku do przysadki. Rzadko obserwowano trombocytopenię i leukopenię. Istnieją doniesienia o zaburzeniach tolerancji glukozy.

Po podaniu analogów agonistów GnRH zgłaszano wystąpienie drgawek (patrz punkt 4.4).

Miejscowe działania niepożądane po wstrzyknięciu Eligard 22,5 mg są podobne do miejscowych działań niepożądanych występujących w przypadku innych podobnych produktów wstrzykiwanych podskórnie.

Ogólnie, te miejscowe działania niepożądane po wstrzyknięciu podskórnym są łagodne i opisywane jako szybko przemijające.

Rzadko zgłaszano reakcje anafilaktyczne/rzekomoanafilaktyczne po podaniu analogów agonistów GnRH.

Zmiany gęstości kości

W piśmiennictwie istnieją doniesienia o zmniejszeniu gęstości kości u mężczyzn poddanych orchidektomii lub leczonych analogami GnRH. Można przypuszczać, że długotrwała terapia leuproreliną może spowodować zwiększenie objawów osteoporozy. W punkcie 4.4 znajduje się informacja o zwiększonym ryzyku występowania złamań z powodu osteoporozy.

Nasilenie przedmiotowych i podmiotowych objawów choroby

Podczas pierwszych tygodni leczenia octanem leuproreliny może dojść do zaostrzenia podmiotowych i przedmiotowych objawów choroby. W przypadku występowania nasilonych zmian, takich jak przrzuty do kręgosłupa i (lub) zwężenie dróg moczowych lub krwiomocz, mogą pojawić się objawy neurologiczne, takie jak osłabienie i (lub) parestezje w obrębie kończyn dolnych lub dalsze nasilenie objawów urologicznych.

Zgłaszanie podejrzewanych działań niepożądanych

Po dopuszczeniu produktu leczniczego do obrotu istotne jest zgłaszanie podejrzewanych działań niepożądanych. Umożliwia to nieprzerwane monitorowanie stosunku korzyści do ryzyka stosowania produktu leczniczego. Osoby należące do fachowego personelu medycznego powinny zgłaszać wszelkie podejrzewane działania niepożądane za pośrednictwem Departamentu Monitorowania Niepożądanych Działań Produktów Leczniczych Urzędu Rejestracji Produktów Leczniczych, Wyrobów Medycznych i Produktów Biobójczych

Al. Jerozolimskie 181C, 02-222 Warszawa

Tel.: + 48 22 49 21 301

Faks: + 48 22 49 21 309

Strona internetowa: <https://smz.ezdrowie.gov.pl>

Działania niepożądane można zgłaszać również podmiotowi odpowiedzialnemu.

4.9 Przedawkowanie

Eligard 22,5 mg nie powoduje ryzyka nadużycia, a celowe przedawkowanie jest mało prawdopodobne. Nie ma doniesień o nadużywaniu czy przedawkowaniu podczas leczenia octanem leuproreliny, jednak w przypadku zaistnienia ryzyka nadużycia lub przedawkowania, zaleca się obserwowanie pacjenta i włączenie leczenia wspomagającego.

5. WŁAŚCIWOŚCI FARMAKOLOGICZNE

5.1 Właściwości farmakodynamiczne

Grupa farmakoterapeutyczna: Analogi hormonu uwalniającego gonadotropinę (GnRH).
Kod ATC: L02A E02

Octan leuproreliny jest syntetycznym nonapeptydem, agonistą naturalnie występującego hormonu uwalniającego gonadotropinę (GnRH). Agonista ten, podawany ciągle, hamuje wydzielanie gonadotropiny przez przysadkę i hamuje steroidogenezę w jądrach u mężczyzn. Działanie to przemija po zaprzestaniu podawania produktu leczniczego. Agonista działa jednak silniej niż naturalnie występujący hormon, a czas potrzebny do uzyskania wyjściowego stężenia testosteronu

może się różnić u poszczególnych pacjentów.

Podanie octanu leuproreliny powoduje początkowe zwiększenie stężenia krążącej luteotropiny (LH) i folikulotropiny (FSH), prowadząc do przemijającego zwiększenia stężenia steroidów gonadowych, testosteronu i dihydrotestosteronu u mężczyzn. Dalsze podawanie octanu leuproreliny powoduje zmniejszenie stężenia LH i FSH. U mężczyzn stężenie testosteronu zmniejsza się poniżej progu kastracyjnego (≤ 50 ng/dl). To zmniejszenie stężenia obserwuje się w ciągu trzech do pięciu tygodni po rozpoczęciu leczenia. Stężenie testosteronu po sześciu miesiącach leczenia wynosi średnio 10,1 ($\pm 0,7$) ng/dl i jest porównywalne do stężenia po obustronnej orchidektomii. U wszystkich pacjentów przyjmujących pełną dawkę 22,5 mg octanu leuproreliny w kluczowym badaniu klinicznym (ang. *pivotal study*) po 5 tygodniach leczenia stwierdzono zmniejszenie stężenia testosteronu w surowicy do wartości kastracyjnych; w 28. dniu leczenia wartości te stwierdzono u 99%. U przeważającej większości chorych stężenie testosteronu było mniejsze niż 20 ng/dl; dotychczas nie wykazano jednak wszystkich korzyści, wynikających z tak istotnego zmniejszenia stężenia testosteronu w surowicy.

Stężenie PSA po sześciu miesiącach zmniejszyło się o 98%.

W badaniach długoterminowych wykazano, że podczas dalszej terapii stężenie testosteronu utrzymuje się poniżej wartości kastracyjnych do siedmiu lat i, prawdopodobnie, nigdy się nie zwiększa.

W badaniach klinicznych nie oceniano bezpośrednio wielkości guzów, jednak obserwowano korzystną pośrednią kliniczną odpowiedź na leczenie produktem Eligard 22,5 mg w postaci zmniejszenia stężenia PSA średnio o 98%.

W randomizowanym badaniu klinicznym III fazy udział wzięło 970 pacjentów z miejscowo zaawansowanym rakiem gruczołu krokowego (głównie pacjenci z grupy o stopniu zaawansowania T2c-T4 oraz niewielu T1c do T2b z patologicznym zajęciem regionalnych węzłów chłonnych). 483 pacjentów przydzielono do grupy poddanej krótkotrwałej supresji androgenowej (6 miesięcy) w połączeniu z radioterapią, a 487 pacjentów poddano długotrwałemu leczeniu (3 lata) w połączeniu z radioterapią. Przeprowadzono analizę równoważności (ang. non-inferiority), porównując skuteczność radioterapii w połączeniu z leczeniem agonistą GnRH (tryptorelina lub goserelina) jednoczesnym i adjuwantowym krótkotrwałym oraz jednoczesnym i adjuwantowym długotrwałym. Ogólna śmiertelność w okresie 5-letnim wyniosła odpowiednio 19,0% i 15,2% w grupie krótkotrwałego i długotrwałego leczenia. Obserwowany współczynnik ryzyka wynosił 1,42 (jednostronny górny przedział ufności CI 95,71%: 1,79 lub dwustronny przedział ufności CI 95,71%: 1,09 i 1,85 ($p=0,65$ dla równoważności)) co wskazuje, że połączenie radioterapii i 6-ciu miesięcy supresji androgenowej zapewnia gorsze przeżycie w porównaniu do radioterapii połączonej z 3-letnią supresją androgenową. Ogólne przeżycie po 5 latach przy długotrwałym leczeniu i krótkotrwałym leczeniu wynosiło odpowiednio 84,8% i 81,0%. Ogólna jakość życia mierzona przy pomocy QLQ-C30 nie różniła się znacząco pomiędzy dwoma grupami ($p=0,37$). Wyniki są zdominowane przez populację pacjentów z rakiem miejscowo zaawansowanym.

Dowody dla wskazania w leczeniu raka wysokiego ryzyka ograniczonego do gruczołu krokowego oparte są na opublikowanych badaniach dotyczących stosowania radioterapii w połączeniu z analogami GnRH, w tym z octanem leuproreliny. Przeanalizowano dane kliniczne z pięciu opublikowanych badań (EORTC 22863, RTOG 85-31, RTOG 92-02, RTOG 8610 i D'Amico et al., JAMA, 2004). Wszystkie wykazały korzyści z jednoczesnego stosowania analogu GnRH i radioterapii. W opublikowanych badaniach nie możliwe było jednoznaczne zróżnicowanie poszczególnych populacji dla wskazania w leczeniu raka gruczołu krokowego miejscowo zaawansowanego i w leczeniu raka wysokiego ryzyka ograniczonego do gruczołu krokowego.

Dane kliniczne wskazują, że radioterapia a następnie 3-letnia supresja androgenowa jest lepsza niż radioterapia a następnie 6-miesięczna supresja androgenowa. W wytycznych medycznych zalecana długość supresji androgenowej u pacjentów o stopniu zaawansowania T3-T4 otrzymujących radioterapię wynosi od 2 do 3 lat.

5.2 Właściwości farmakokinetyczne

Wchłanianie

U pacjentów z zaawansowanym rakiem gruczołu krokowego średnie stężenie leuproreliny w surowicy po pierwszym podaniu zwiększa się do 127 ng/ml po 4,6 godz. (C_{max}) od wstrzyknięcia. Po początkowym zwiększeniu stężenia leuproreliny po każdym ze wstrzyknięć (faza *plateau* jest osiągnięta po upływie 3 - 84 dni od wstrzyknięcia), stężenia w surowicy pozostają względnie niezmiennione (0,2 - 2 ng/ml). Nie ma dowodów na kumulowanie się leku po wielokrotnym podaniu.

Dystrybucja

Po podaniu octanu leuproreliny zdrowym ochotnikom, w szybkim jednorazowym wstrzyknięciu dożylnym, jej średnia objętość dystrybucji po osiągnięciu stałego stężenia w osoczu wynosiła 27 litrów. Wiązanie z białkami osocza w warunkach *in vitro* wynosiło od 43% do 49%.

Eliminacja

Po szybkim jednorazowym wstrzyknięciu dożylnym 1 mg octanu leuproreliny zdrowym ochotnikom średnia wartość klirensu ogólnoustrojowego wyniosła 8,34 l/godz., a końcowy okres połowicznej eliminacji około 3 godzin, na podstawie oceny w modelu dwukompartamentowym.

Nie przeprowadzono badań dotyczących wydalania produktu Eligard 22,5 mg.

Nie przeprowadzono badań dotyczących metabolizmu ustrojowego produktu Eligard 22,5 mg.

5.3 Przedkliniczne dane o bezpieczeństwie

W badaniach nieklinicznych z octanem leuproreliny wykazano u obydwu płci, zgodnie z oczekiwaniami wynikającymi z jego właściwości farmakologicznych, wpływ na układ rozrodczy. Stwierdzono, że działanie to jest przemijające i ustępuje po zaprzestaniu leczenia oraz odpowiednim okresie regeneracji. Nie wykazano teratogenicznego działania octanu leuproreliny. U królików obserwowano toksyczne/śmiertelne działanie na zarodek, zgodnie z działaniem farmakologicznym octanu leuproreliny na układ rozrodczy.

Badania rakotwórczości prowadzono na szczurach i myszach przez ponad 24 miesiące. U szczurów obserwowano, zależne od dawki, zwiększenie częstości występowania krwotoków do przysadki po stosowaniu podskórnie dawek od 0,6 do 4 mg/kg/dobę. Nie obserwowano takiego działania u myszy.

Nie wykazano mutagenności octanu leuproreliny i, zawierającego jednomiesięczną jego dawkę, produktu Eligard 7,5 mg w szeregu badań w warunkach *in vitro* i *in vivo*.

6. DANE FARMACEUTYCZNE

6.1 Wykaz substancji pomocniczych

Rozpuszczalnik (strzykawka A):

- Kwas poli-(DL-mleczano-ko-glikolowy) (75:25)
- N-metylopirolidon

Proszek (strzykawka B):

- nie zawiera substancji pomocniczych

6.2 Niezgodności farmaceutyczne

Leuprorelinę zawartą w strzykawce B należy mieszać wyłącznie z rozpuszczalnikiem zawartym w strzykawce A i nie wolno jej mieszać z innymi produktami leczniczymi.

6.3 Okres ważności

2 lata

Po wyjęciu produktu leczniczego z lodówki, można go przechowywać w oryginalnym opakowaniu w temperaturze pokojowej (poniżej 25°C) do 4 tygodni.

Po pierwszym otwarciu tacki zamkniętej folią należy bezzwłocznie sporządzić roztwór z proszku i rozpuszczalnika oraz podać go pacjentowi.

Po przygotowaniu roztworu do podania należy go wstrzyknąć natychmiast, gdyż w miarę upływu czasu zwiększa się jego lepkość.

6.4 Specjalne środki ostrożności podczas przechowywania

Przechowywać w lodówce (2°C - 8°C) w oryginalnym opakowaniu w celu ochrony przed wilgocią. Przed wstrzyknięciem produkt leczniczy musi mieć temperaturę pokojową. Należy go wyjąć z lodówki około 30 minut przed przygotowaniem. Po wyjęciu produktu leczniczego z lodówki, można go przechowywać w oryginalnym opakowaniu w temperaturze pokojowej (poniżej 25°C) do 4 tygodni.

6.5 Rodzaj i zawartość opakowania

System połączonych strzykawkę składający się z:

- jednej ampułko-strzykawki z kopolimeru cykloolefinowego zawierającej proszek (Strzykawka B),
- jednej ampułko-strzykawki z polipropylenu zawierającej rozpuszczalnik (Strzykawka A),
- łącznika z przyciskiem zatraskowym do strzykawkę A i B.

Strzykawka A z tłokiem z zakończeniem z gumy termoplastycznej. Końcówka tłoka w strzykawce B z gumy chlorobutyłowej.

Dostępne są następujące wielkości opakowań:

- Zestaw składający się z formowanej termicznie tacki oraz jałowej igły o średnicy 20G, w tekturowym pudełku. Tacka zawiera jeden system połączonych strzykawkę i torebkę ze środkiem pochłaniającym wilgoć.
- Opakowanie zbiorcze zawierające 2 zestawy, z których każdy zawiera jeden system połączonych strzykawkę.

Nie wszystkie wielkości opakowań muszą znajdować się w obrocie.

6.6 Specjalne środki ostrożności dotyczące usuwania i przygotowania produktu leczniczego do stosowania

Przed otwarciem należy doprowadzić produkt leczniczy do temperatury pokojowej wyjmując go z lodówki około 30 minut przed użyciem.

W pierwszej kolejności należy przygotować pacjenta do podania produktu, a następnie przygotować roztwór według poniższej instrukcji. Jeżeli roztworu nie przygotowuje się z zastosowaniem odpowiedniej techniki, nie należy go podawać pacjentowi, gdyż w wyniku nieprawidłowej rekonstrukcji produktu leczniczego może wystąpić brak skuteczności klinicznej.

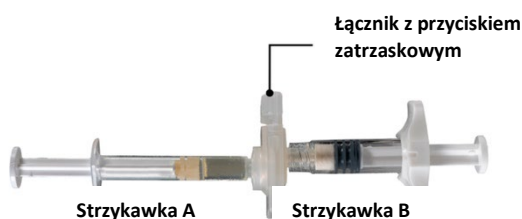
Krok 1

Na czystym podłożu, otworzyć tackę poprzez zdarcie folii zaczynając od rogów w celu wyjęcia zawartości. Usunąć torebkę ze środkiem pochłaniającym wilgoć. Wyjąć system połączonych strzykawk (Ryc. 1.1) z tacki. Otworzyć opakowanie zawierające igłę z osłoną zabezpieczającą (Ryc. 1.2), odrywając papierową część opakowania.

Uwaga: Strzykawka A i Strzykawka B nie powinny być jeszcze ustawione w jednej linii.

Ryc. 1.1

Zawartość tacki: system połączonych strzykawk



Ryc. 1.2

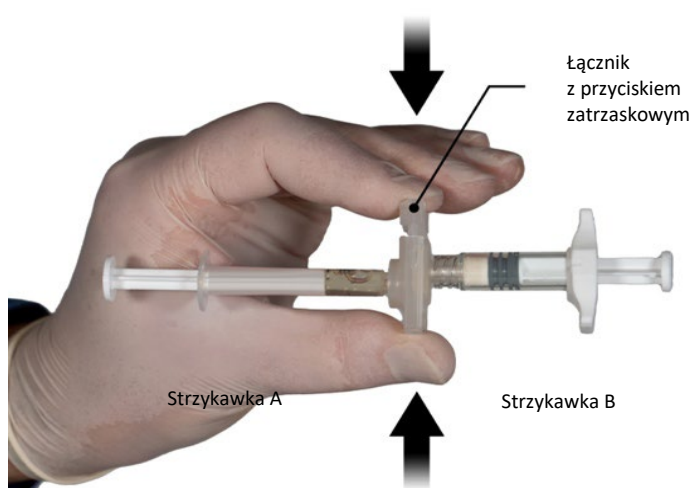
Pod tacką: Igła z osłoną zabezpieczającą i nasadka



Krok 2

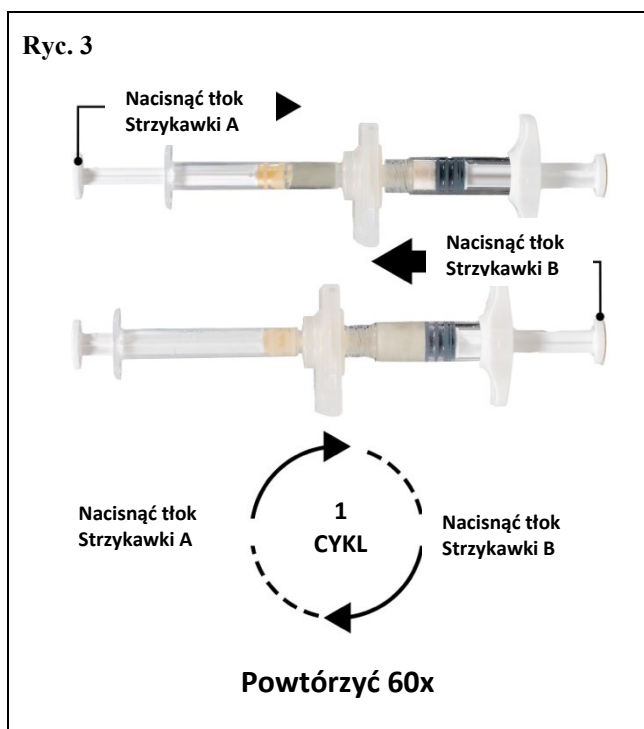
Palcem i kciukiem chwycić przycisk zatraskowy na łączniku i naciskać (Ryc. 2) do momentu usłyszenia zatrzaśnięcia. Dwie strzykawki zostaną ustawione w jednej linii. Uruchomienie łącznika nie wymaga żadnego specjalnego położenia systemu połączonych strzykawk. Nie należy wyginać systemu połączonych strzykawk (należy zwrócić uwagę, że może to spowodować wyciek, ponieważ strzykawki mogą zostać częściowo odkręcone).

Ryc. 2



Krok 3

Trzymając strzykawki w pozycji poziomej, przemieścić płynną zawartość Strzykawki A do octanu leuproreliny w postaci proszku znajdującego się w Strzykawce B. Dokładnie wymieszać produkt przez 60 cykli, delikatnie przemieszczając zawartość obu strzykawkę pomiędzy obiema strzykawkami (jeden cykl oznacza jedno naciśnięcie tłoka Strzykawki A i jedno naciśnięcie tłoka Strzykawki B) ustawionymi w pozycji poziomej, do uzyskania jednorodnego, lepkiego roztworu (Ryc. 3). Nie należy wyginać systemu połączonych strzykawkę (należy zwrócić uwagę, że może to spowodować wyciek, ponieważ strzykawki mogą zostać częściowo odkręcone).



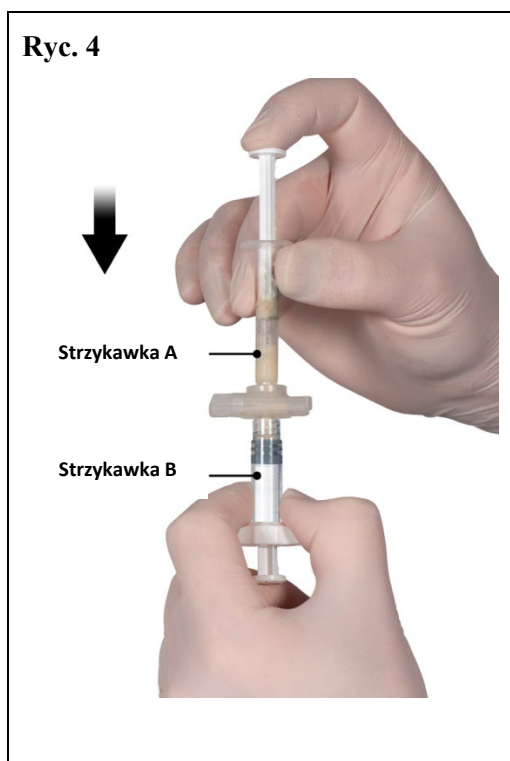
Po dokładnym wymieszaniu lepki roztwór ma kolor bezbarwny do białego lub do jasnożółtego (odcienie białego do jasnożółtego).

Ważne: Po wymieszaniu należy natychmiast przejść do następnego kroku ponieważ w miarę upływu czasu zwiększa się lepkość produktu. Nie należy zamrażać wymieszanego produktu.

Uwaga: Produkt należy mieszać zgodnie z instrukcją; wstrząsanie NIE zapewni właściwego wymieszania produktu.

Krok 4

Po wymieszaniu trzymać strzykawki w pozycji pionowej tak, aby Strzykawka B była na dole. Strzykawki powinny pozostać prawidłowo połączone. Przenieść cały wymieszany produkt do Strzykawki B (krótka, szeroka strzykawka) naciskając tłok Strzykawki A i nieznacznie pociągając tłok Strzykawki B (Ryc. 4).

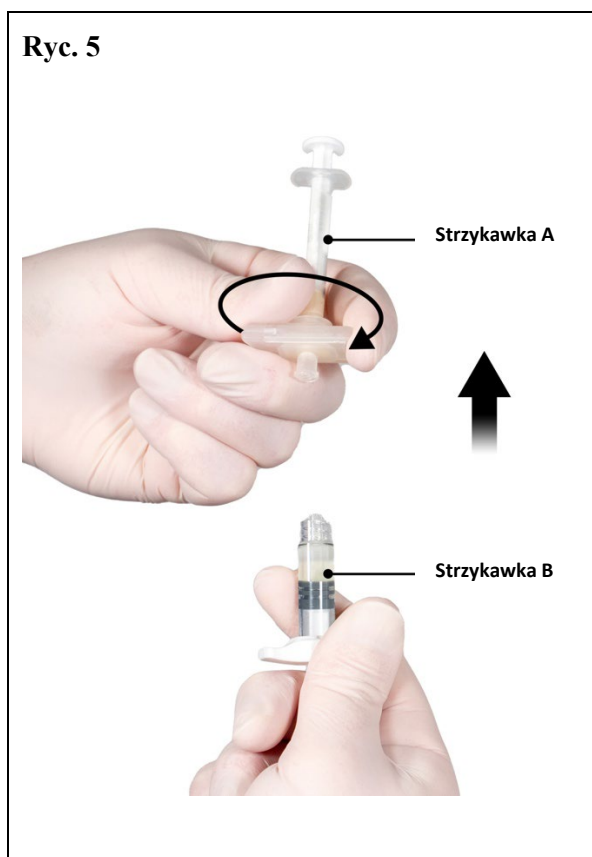


Krok 5

Upewniając się, że tłok Strzykawki A jest całkowicie wciśnięty, trzymając za łącznik należy wykręcić go ze Strzykawki B. Strzykawka A pozostanie połączona z łącznikiem Ryc. 5). Upewnić się, że produkt nie wycieka, gdyż w przeciwnym razie igła, po nałożeniu, nie zabezpieczy prawidłowo strzykawki.

Uwaga: W mieszaninie mogą pozostać jeden duży lub kilka małych pęcherzyków powietrza – jest to zjawisko normalne.

Nie należy usuwać pęcherzyków powietrza ze Strzykawki B na tym etapie, ponieważ może to spowodować stratę produktu!



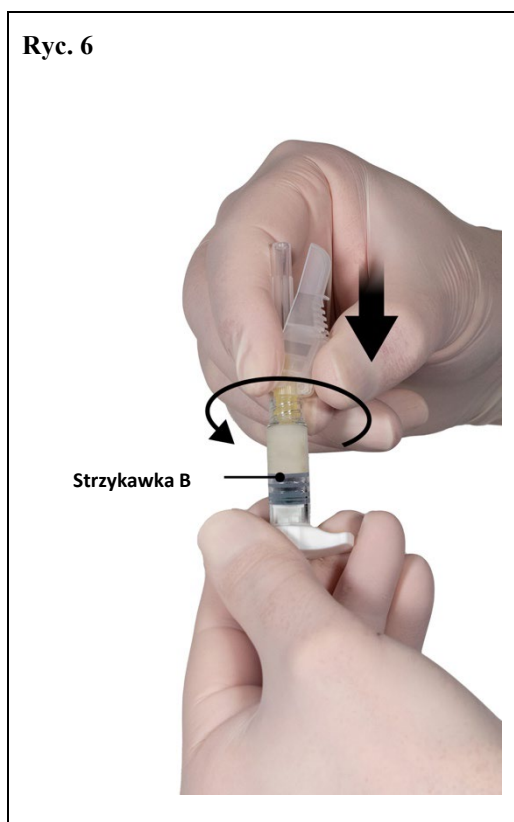
Krok 6:

- Trzymać Strzykawkę B pionowo i przytrzymać biały tłok, aby zapobiec stracie produktu.
- Nałożyć igłę z osłoną zabezpieczającą na Strzykawkę B, trzymając strzykawkę, i delikatnie przekręcić igłę o około trzy czwarte obrotu w kierunku zgodnym z ruchem wskazówek zegara, aż do umocowania igły (Ryc. 6).

Nie należy dokręcać zbyt mocno, gdyż może to spowodować pęknięcie nasadki igły i w konsekwencji wyciek produktu podczas wstrzykiwania. W przypadku dokręcania igły ze zbyt dużą siłą, uszkodzeniu może ulec również osłona zabezpieczająca.

Jeśli nasadka igły będzie pęknięta lub będzie wyglądała na uszkodzoną, bądź zaobserwuje się wyciek, nie należy podawać produktu leczniczego. Uszkodzonej igły nie należy zastępować inną/wymieniać na inną a produktu nie należy wstrzykiwać. Wszystkie elementy niezużytego produktu należy usunąć w bezpieczny sposób.

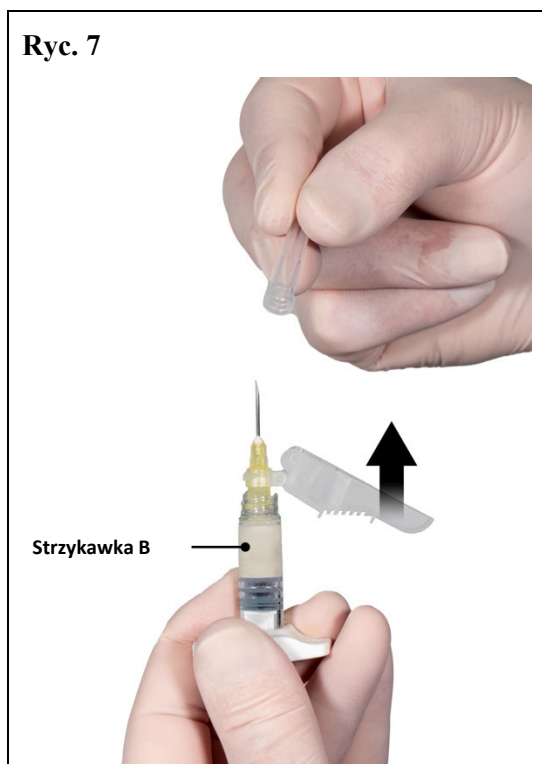
W przypadku uszkodzenia nasadki igły należy podać nowy produkt leczniczy.

Ryc. 6

Krok 7

Odgiąć osłonę zabezpieczającą od igły i zdjąć osłonkę zakrywającą końcówkę igły bezpośrednio przed podaniem produktu leczniczego (Ryc. 7).

Ważne: Przed podaniem produktu nie należy manipulować przy mechanizmie osłony zabezpieczającej igły. Jeśli nasadka igły będzie wyglądała na uszkodzoną lub zaobserwowany zostanie wyciek, NIE należy używać produktu. Uszkodzonej igły NIE należy wymieniać na inną, a produktu NIE należy wstrzykiwać. W przypadku uszkodzenia nasadki igły należy użyć nowego zestawu produktu leczniczego Eligard.



Krok 8

Przed podaniem produktu leczniczego należy usunąć wszystkie **duże** pęcherzyki powietrza ze Strzykawki B. Podać ten produkt podskórnie tak, aby osłona zabezpieczająca pozostała odgięta od igły.

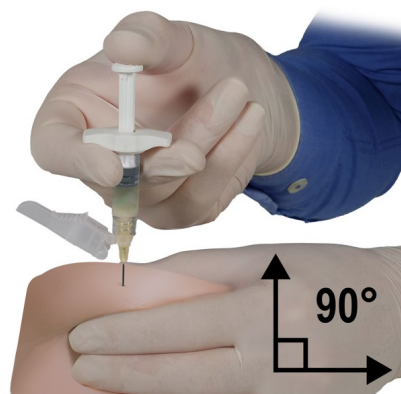
Procedura podania:

- Wybrać miejsce wstrzyknięcia, które nie było ostatnio używane, na brzuchu, w górnym obszarze pośladków lub innej lokalizacji z dostateczną ilością tkanki podskórnej i bez przebarwień, guzków, zmian lub włosów.
- Oczyszczyć obszar w miejscu wstrzyknięcia przy użyciu gazika nasączonego alkoholem (nie dołączony).
- Kciukiem i palcem wskazującym chwycić i ścisnąć obszar skóry wokół miejsca wstrzyknięcia.

Ryc. 8



- Ręką dominującą szybko wkuć igłę pod kątem 90° w stosunku do powierzchni skóry. Głębokość penetracji będzie zależać od ilości i zagęszczenia tkanki podskórnej oraz długości igły. Po wkłuciu igły puścić skórę.
- Wstrzyknąć produkt powoli i równomiernie naciskając tłok do momentu opróżnienia strzykawki. Przed usunięciem igły należy upewnić się, że wstrzyknięto całą ilość produktu ze strzykawki B.
- Utrzymując nacisk na tłok, szybko wycofać igłę pod takim samym kątem 90° , jakiego użyto do wkłucia.



Krok 9

Po wstrzyknięciu produktu leczniczego należy zamknąć osłonę zabezpieczającą igłę, stosując jedną z metod wymienionych poniżej.

1. Zamykanie na płaskiej powierzchni

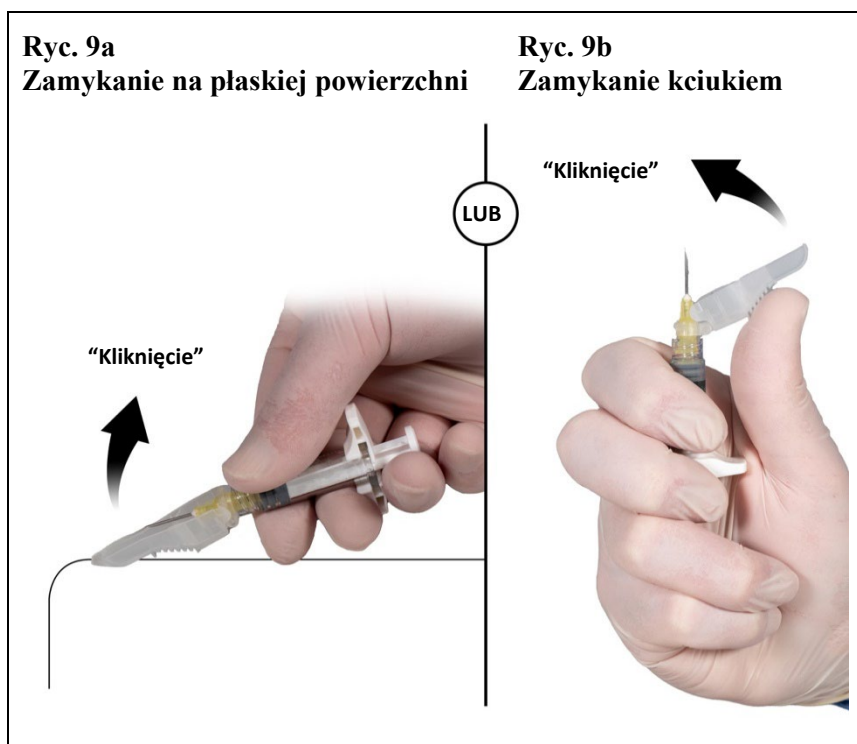
Przycisnąć osłonę zabezpieczającą, skierowaną dźwignią w dół, do płaskiej powierzchni (Ryc. 8a) w celu zakrycia igły i zamknięcia osłony zabezpieczającej.

Osłona jest zamknięta jeżeli usłyszysz i wyczujesz kliknięcie. W pozycji zamkniętej końcówka igły będzie całkowicie zakryta.

2. Zamykanie kciukiem

Umieścić kciuk na osłonie zabezpieczającej (ryc. 9b), zakryć końcówkę igły i zamknąć osłonę zabezpieczającą.

Osłona jest zamknięta jeżeli usłyszysz i wyczujesz kliknięcie. W pozycji zamkniętej końcówka igły będzie całkowicie zakryta.



Po zamknięciu osłony zabezpieczającej natychmiast wyrzucić igłę i strzykawkę do pojemnika przeznaczonego na ostre przedmioty.

**7. PODMIOT ODPOWIEDZIALNY POSIADAJĄCY POZWOLENIE
NA DOPUSZCZENIE DO OBROTU**

Recordati Industria Chimica e Farmaceutica S.p.A.
Via Matteo Civitali 1
20148 Mediolan
Włochy

8. NUMER POZWOLENIA NA DOPUSZCZENIE DO OBROTU

11422

**9. DATA WYDANIA PIERWSZEGO POZWOLENIA NA DOPUSZCZENIE DO
OBROTU I DATA PRZEDŁUŻENIA POZWOLENIA**

Data wydania pierwszego pozwolenia na dopuszczenie do obrotu: 15 kwietnia 2005
Data ostatniego przedłużenia pozwolenia: 12 czerwca 2012

**10. DATA ZATWIERDZENIA LUB CZĘŚCIOWEJ ZMIANY TEKSTU
CHARAKTERYSTYKI PRODUKTU LECZNICZEGO**

06/10/2024